

INSTRUKCJA LOGOWANIA NA STRONIE INTERNETOWEJ www.moje-miasto-bez-elektrosmieci.pl

Krok 1

Na stronie internetowej www.moje-miasto-bez-elektrosmieci.pl proszę kliknąć w zakładkę „Informacje dla szkół”.

Krok 2

W zakładce „Informacje dla szkół”, kliknij w „logowanie” w lewym menu.

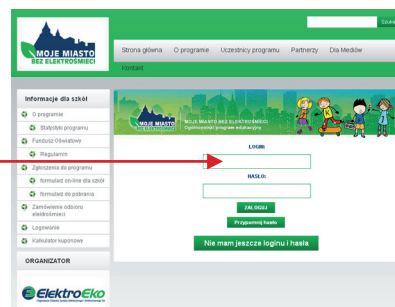
KLIKNIJ



Krok 3


W polu do logowania należy kliknąć na ostatnie pole „Nie mam jeszcze loginu i hasła”.

KLIKNIJ




Krok 4

Proszę wpisać dane szkoły w odpowiednich rubrykach.



Krok 5

Po wpisaniu danych na ekranie pojawią się Państwa login i hasło. Prosimy je zapisać. Dane wyświetlą się tylko 1 raz!



PROSIMY ZAPISAĆ LOGIN I HASŁO, KTÓRE WYŚWIETLĄ SIĘ NA EKRANIE! WYŚWIETLĄ SIĘ TYLKO 1 RAZ!

Od tej chwili będą służyły do każdorazowego logowania się do systemu. Dane potrzebne do logowania należy zapisać i przechowywać w miejscu niedostępnym dla osób nieupoważnionych.